



ALMA MATER STUDIORUM  
UNIVERSITÀ DI BOLOGNA

**Avviso per l'ammissione**  
**al Corso di Laurea Magistrale Biotecnologie Agrarie**  
**Vegetali - BTA - LM in italiano**  
**Classe LM-7 - Codice 6787**

**A.A. 2025/2026**

## SOMMARIO

<b>1. MODALITÀ DI ACCESSO AL CORSO.....</b>	<b>4</b>
<b>2. CALENDARIO DELLE PROCEDURE.....</b>	<b>4</b>
2.1 Scadenze - Intake 1.....	4
Apertura candidature ( <i>v. sezione 5</i> ) .....	4
2.2 Scadenze – Intake 2 .....	5
2.3 Scadenze – Intake 3 .....	5
2.4 Scadenze – Intake 4 .....	5
2.5 Scadenze – Intake 5 .....	6
2.6 Scadenze – Intake 6 .....	6
2.7 Scadenze – Intake 7 .....	7
2.8 Scadenze – Intake 8 .....	7
<b>3. A CHI SI RIVOLGE QUESTO AVVISO .....</b>	<b>8</b>
3.1 Destinatari .....	8
3.2 Informazioni per laureandi e laureande .....	8
<b>4. REQUISITI DI AMMISSIONE AL CORSO.....</b>	<b>9</b>
4.1 Titoli di studio .....	9
4.2 Requisiti curriculari .....	10
4.3 Adeguata preparazione personale .....	11
<b>5. COME CANDIDARSI .....</b>	<b>15</b>
<b>6. VERIFICA DELLE CANDIDATURE E RESTITUZIONE DEGLI ESITI .....</b>	<b>17</b>
6.1 Commissione valutatrice .....	17
6.2 Esiti delle verifiche .....	17
<b>7. IMMATRICOLAZIONE, PASSAGGIO DI CORSO, TRASFERIMENTO.....</b>	<b>18</b>
7.1 Immatricolazione .....	18
7.2 Passaggi, trasferimenti e contemporanea iscrizione .....	21

<b>8. TASSE E BENEFICI .....</b>	<b>22</b>
8.1 Tasse universitarie .....	22
8.2 Benefici di diritto allo studio erogati da ER.GO.....	23
8.3 Informazioni importanti per chi ha già una carriera universitaria attiva.....	24
8.4 Benefici di diritto allo studio erogati dall'Ateneo .....	24
8.5 Benefici specifici previsti da questo corso .....	24
<b>9. A CHI RIVOLGERSI .....</b>	<b>25</b>

*Questa università ha da tempo avviato un importante lavoro di sensibilizzazione ai fini del contrasto agli stereotipi di genere. In quest'ottica, si è deciso di dare maggiore visibilità linguistica alle differenze.*

*Laddove in questo documento, unicamente a scopo di semplificazione, è usato il maschile, la forma è da intendersi riferita in maniera inclusiva a tutte le persone indipendentemente dal loro genere.*

*L'informativa relativa al trattamento dei dati personali è consultabile alla pagina [www.unibo.it/PrivacyBandiCds](http://www.unibo.it/PrivacyBandiCds).*

## 1. MODALITÀ DI ACCESSO AL CORSO

Il corso di laurea magistrale in Biotecnologie Agrarie Vegetali - BTA- LM in Italiano è a libero accesso, ossia non prevede un numero massimo di iscrizioni all'A.A. 2025/26.

È tuttavia possibile immatricolarsi al corso solo se si è in possesso dei requisiti indicati in questo avviso e se si ottiene una valutazione positiva da parte di un'apposita Commissione. I requisiti e la documentazione presentata in fase di candidatura saranno valutati dalla Commissione che stabilirà se sia necessario verificare ulteriormente la tua personale preparazione. In tal caso riceverai la convocazione a un colloquio, che si svolgerà nelle date indicate nella sezione successiva in modalità colloquio orale.

## 2. CALENDARIO DELLE PROCEDURE

Chi partecipa a un intake e non ottiene l'ammissione al corso **può** partecipare agli intake successivi.

### 2.1 Scadenze - Intake 1

#### **Apertura candidature (v. sezione 5)**

20 febbraio 2025

#### **Chiusura candidature (v. sezione 5)**

31 marzo 2025

#### **Restituzione degli esiti (v. sezione 6)**

10 Aprile 2025

#### **PER CHI DEVE SOSTENERE IL COLLOQUIO:**

la data del colloquio sarà concordata direttamente con i candidati e comunicata via e-mail alla casella di posta istituzionale.

#### **Immatricolazione (v. sezione 7)**

Dal 03 giugno 2025 al 29 ottobre 2025 (termine ordinario, senza mora)

Dal 30 ottobre 2025 al 20 novembre 2025 (termine finale con mora)

#### **In caso di passaggio di corso o di trasferimento**

Dal 24 luglio 2025 al 20 novembre 2025

## 2.2 Scadenze – Intake 2

### **Apertura candidature** (v. sezione 5)

1 Aprile 2025

### **Chiusura candidature** (v. sezione 5)

30 Aprile 2025

### **Restituzione degli esiti** (v. sezione 6)

10 maggio 2025

### **PER CHI DEVE SOSTENERE IL COLLOQUIO:**

la data del colloquio sarà concordata direttamente con i candidati e comunicata via e-mail alla casella di posta istituzionale.

### **Immatricolazione** (v. sezione 7)

Dal 03 giugno 2025 al 29 ottobre 2025 (termine ordinario, senza mora)

Dal 30 ottobre 2025 al 20 novembre 2025 (termine finale con mora)

### **In caso di passaggio di corso o di trasferimento**

*Dal 24 luglio 2025 al 20 novembre 2025*

## 2.3 Scadenze – Intake 3

### **Apertura candidature** (v. sezione 5)

1 maggio 2025

### **Chiusura candidature** (v. sezione 5)

31 maggio 2025

### **Restituzione degli esiti** (v. sezione 6)

10 giugno 2025

### **PER CHI DEVE SOSTENERE IL COLLOQUIO:**

la data del colloquio sarà concordata direttamente con i candidati e comunicata via e-mail alla casella di posta istituzionale.

### **Immatricolazione** (v. sezione 7)

Dal 03 giugno 2025 al 29 ottobre 2025 (termine ordinario, senza mora)

Dal 30 ottobre 2025 al 20 novembre 2025 (termine finale con mora)

### **In caso di passaggio di corso o di trasferimento**

*Dal 24 luglio 2025 al 20 novembre 2025*

## 2.4 Scadenze – Intake 4

### **Apertura candidature** (v. sezione 5)

1 giugno 2025

### **Chiusura candidature** (v. sezione 5)

30 giugno 2025

**Restituzione degli esiti** (v. sezione 6)

10 luglio 2025

**PER CHI DEVE SOSTENERE IL COLLOQUIO:**

la data del colloquio sarà concordata direttamente con i candidati e comunicata via e-mail alla casella di posta istituzionale.

**Immatricolazione** (v. sezione 7)

Dal 03 giugno 2025 al 29 ottobre 2025 (termine ordinario, senza mora)

Dal 30 ottobre 2025 al 20 novembre 2025 (termine finale con mora)

**In caso di passaggio di corso o di trasferimento**

*Dal 24 luglio 2025 al 20 novembre 2025*

## 2.5 Scadenze – Intake 5

**Apertura candidature** (v. sezione 5)

1 luglio 2025

**Chiusura candidature** (v. sezione 5)

31 luglio 2025

**Restituzione degli esiti** (v. sezione 6)

10 agosto 2025

**PER CHI DEVE SOSTENERE IL COLLOQUIO:**

la data del colloquio sarà concordata direttamente con i candidati e comunicata via e-mail alla casella di posta istituzionale.

**Immatricolazione** (v. sezione 7)

Dal 03 giugno 2025 al 29 ottobre 2025 (termine ordinario, senza mora)

Dal 30 ottobre 2025 al 20 novembre 2025 (termine finale con mora)

**In caso di passaggio di corso o di trasferimento**

*Dal 24 luglio 2025 al 20 novembre 2025*

## 2.6 Scadenze – Intake 6

**Apertura candidature** (v. sezione 5)

1 agosto 2025

**Chiusura candidature** (v. sezione 5)

31 agosto 2025

**Restituzione degli esiti** (v. sezione 6)

10 settembre 2025

#### **PER CHI DEVE SOSTENERE IL COLLOQUIO:**

la data del colloquio sarà concordata direttamente con i candidati e comunicata via e-mail alla casella di posta istituzionale.

#### **Immatricolazione** (v. sezione 7)

Dal 03 giugno 2025 al 29 ottobre 2025 (termine ordinario, senza mora)

Dal 30 ottobre 2025 al 20 novembre 2025 (termine finale con mora)

#### **In caso di passaggio di corso o di trasferimento**

*Dal 24 luglio 2025 al 20 novembre 2025*

### **2.7 Scadenze – Intake 7**

#### **Apertura candidature** (v. sezione 5)

*1 settembre 2025*

#### **Chiusura candidature** (v. sezione 5)

30 settembre 2025

#### **Restituzione degli esiti** (v. sezione 6)

10 ottobre 2025

#### **PER CHI DEVE SOSTENERE IL COLLOQUIO:**

la data del colloquio sarà concordata direttamente con i candidati e comunicata via e-mail alla casella di posta istituzionale.

#### **Immatricolazione** (v. sezione 7)

Dal 03 giugno 2025 al 29 ottobre 2025 (termine ordinario, senza mora)

Dal 30 ottobre 2025 al 20 novembre 2025 (termine finale con mora)

#### **In caso di passaggio di corso o di trasferimento**

*Dal 24 luglio 2025 al 20 novembre 2025*

### **2.8 Scadenze – Intake 8**

#### **Apertura candidature** (v. sezione 5)

*1 ottobre 2025*

#### **Chiusura candidature** (v. sezione 5)

15 novembre 2025

#### **Restituzione degli esiti** (v. sezione 6)

16 novembre 2025

#### **PER CHI DEVE SOSTENERE IL COLLOQUIO:**

la data del colloquio sarà concordata direttamente con i candidati e comunicata via e-mail alla casella di posta istituzionale.

#### **Immatricolazione** (v. sezione 7)

Dal 03 giugno 2025 al 29 ottobre 2025 (termine ordinario, senza mora)

Dal 30 ottobre 2025 al 20 novembre 2025 (termine finale con mora)

### **In caso di passaggio di corso o di trasferimento**

*Dal 24 luglio 2025 al 20 novembre 2025*

## **3. A CHI SI RIVOLGE QUESTO AVVISO**

### **3.1 Destinatari**

Questo avviso è rivolto a chi, in possesso dei requisiti di ammissione indicati nella Sezione 4, intende iscriversi al Corso di Biotecnologie Agrarie Vegetali, anche in caso di trasferimento o passaggio di corso o in seguito a rinuncia agli studi.

### **3.2 Informazioni per laureandi e laureande**

È possibile candidarsi, ed eventualmente immatricolarsi al Corso, anche se non si è ancora conseguito il titolo di primo ciclo (v. Sezione 4.1).


Il titolo deve comunque essere conseguito entro il 31/12/2025; in caso contrario l'eventuale immatricolazione sarà annullata. Se non hai ancora conseguito il titolo quando ti immatricoli al Corso, verifica nella Sezione 7.1 come fare per attivare la carriera.

### **3.3 Informazioni per studenti e studentesse internazionali**



Sono previste procedure specifiche per:

- ▶ **Studenti e studentesse con titolo estero**, indipendentemente dalla cittadinanza
- ▶ **Cittadini/e non-UE equiparati/e**
- ▶ **Cittadini/e non-UE residenti all'estero**

Se rientri in uno di questi casi, fai attenzione ai **box blu "Internazionali" con il simbolo** .

Verifica in quale caso rientri consultando la pagina

[www.unibo.it/StudentiInternazionaliChiSono](http://www.unibo.it/StudentiInternazionaliChiSono).

Se hai dubbi, contatta l'**International Desk**: [www.unibo.it/ContattiPerStudentiInternazionali](http://www.unibo.it/ContattiPerStudentiInternazionali).




## 4. REQUISITI DI AMMISSIONE AL CORSO

Per essere ammessi al Corso di laurea magistrale in Biotecnologie Agrarie Vegetali occorre possedere:

1. il titolo di studio accademico richiesto (Sezione 4.1);
2. specifici requisiti curriculari (Sezione 4.2);
3. un'adeguata preparazione personale, verificata secondo i criteri stabiliti dal corso (Sezione 4.3).

**ATTENZIONE:** L'invio della candidatura su Studenti Online nella sezione **“Prove di ammissione o verifica dei requisiti”** è necessaria per **TUTTI** gli studenti che intendono immatricolarsi al Corso di Studio, compresi coloro che non devono svolgere il colloquio orale.

### 4.1 Titoli di studio

- ▶ Titolo accademico di primo ciclo: laurea o diploma universitario di durata triennale oppure
- ▶  Titolo di studio conseguito all'estero riconosciuto idoneo in base alla legge italiana, agli accordi internazionali vigenti e alle norme stabilite nella Circolare MUR “Procedure per l'ingresso, il soggiorno, l'immatricolazione degli studenti internazionali e il relativo riconoscimento dei titoli, per i corsi della formazione superiore in Italia” per l'A.A. 2025/2026, che verrà pubblicata sul sito <https://www.university.it/studenti-stranieri>.

È possibile candidarsi, ed eventualmente immatricolarsi al Corso, anche se non si è ancora conseguito il titolo di primo ciclo (v. Sezione 3.2).

#### 4.1.a. Cosa succede se non hai il titolo richiesto

Se non hai il titolo accademico necessario e non rientri nei casi trattati nella Sezione 3.2 – “Informazioni per laureandi e laureande”, non potrai immatricolarti al corso.

## 4.2 Requisiti curriculari

Per essere ammessi al corso di laurea magistrale in Biotecnologie Agrarie Vegetali occorre essere in possesso di una laurea o del diploma universitario di durata triennale, ovvero di altro titolo di studio conseguito all'estero, riconosciuto idoneo nelle classi L-2 Biotecnologie, L-13 Scienze Biologiche, L-25 Scienze e tecnologie agrarie e forestali, L-26 Scienze e tecnologie agro-alimentari, L-29 Scienze e Tecnologie Farmaceutiche, L-38 Scienze zootecniche e tecnologie delle produzioni animali (D.M. 270/04) o altro titolo di studio conseguito all'estero, riconosciuto idoneo, o del diploma universitario di durata triennale; oppure essere in possesso di una laurea appartenente ad una classe differente da quelle indicate e avere acquisito un numero di crediti formativi universitari non inferiore a quelli sotto indicati, per ciascuno dei seguenti gruppi di settori scientifico disciplinari:

- Discipline Biologiche (BIO/10, BIO/11, BIO/18, BIO/19) almeno 20 CFU;
- Discipline delle Scienze Agrarie (AGR/01-20) 20 CFU, di cui almeno 6 CFU nei settori AGR/03 e/o AGR/07;
- Discipline Matematiche, Informatiche, Statistiche e Chimiche (MAT/01-09, INF/01, SECSS/01-06, CHIM/01-12) almeno 14 CFU.

L'ammissione al corso di laurea magistrale è subordinata inoltre al superamento di una verifica dell'adeguatezza della personale preparazione.

Per gli studenti con titolo estero l'accertamento dei requisiti curriculari avverrà nel corso di un colloquio che si svolgerà con la Commissione.

### 4.2.a. Cosa succede se non hai i requisiti curriculari richiesti

Se non hai tutti i requisiti curriculari indicati, non potrai immatricolarti al corso.

### 4.3 Adeguata preparazione personale

L'ammissione al corso di laurea magistrale è subordinata al superamento di una verifica dell'adeguatezza della personale preparazione che avverrà secondo le modalità definite nel punto 4.3.a

#### 4.3.a. Come viene verificata l'adeguatezza della personale preparazione

Si ritiene in possesso di un'adeguata preparazione personale chi ha conseguito la **laurea in un Corso delle classi L-2, L-13, L-25, L-26, L-29 e L-38 con voto di laurea uguale o superiore a 100/110**, oppure chi sta per conseguire una laurea in queste classi entro Novembre/Dicembre ed al 1° Agosto ha una media dei voti di 27/30 o superiore. Nel caso di mancato superamento della verifica è preclusa l'iscrizione al corso.

Se ricadi in una delle categorie sopra esposte, per poterti immatricolare al corso, dovrai:

1. inviare la tua candidatura online
2. attendere la validazione della candidatura
3. immatricolarti

Se hai conseguito **la laurea in un Corso L-2, L-13, L-25, L-26, L-29 e L-38 con la votazione inferiore a 100/110**, oppure se stai per conseguire una laurea in queste classi entro Novembre/Dicembre ed al 1° Agosto ha una media dei voti inferiore a 27/30, per attestare l'adeguatezza della personale preparazione dovrai partecipare a un **colloquio individuale**.

Dovrai quindi:

1. inviare la candidatura online
2. attendere la notifica di ammissione al colloquio per concordarne la data
3. superare il colloquio
4. immatricolarti

La verifica dell'adeguatezza della personale preparazione effettuata da parte di una Commissione sulle conoscenze a livello universitario di Genetica, Miglioramento Genetico

vegetale, Biologia vegetale, Agronomia e Coltivazioni Erbacee, Biologia molecolare avverrà tramite prova orale.

Per comprendere in quale situazione ricadi, scarica l'autocertificazione di tutti gli esami sostenuti nel precedente percorso di studio - con i relativi Crediti Formativi (CFU) e Settori Scientifico Disciplinari corrispondenti (SSD) - e confronta i crediti formativi con i requisiti curriculari del Corso di Laurea Magistrale.

- Se hai conseguito o stai per conseguire il titolo di laurea triennale presso l'Università di Bologna, il percorso da seguire per scaricare l'autocertificazione è il seguente: Studenti Online > Certificati e autocertificazioni > Iscrizione con esami, date e voti > Autocertificazione.
- Se hai conseguito la laurea in altro Ateneo è necessario scaricare dal sito della tua precedente Università il modulo di Autocertificazione della carriera con l'elenco di tutti gli esami sostenuti nel precedente percorso di studio contenente i relativi Crediti Formativi (CFU) e Settori Scientifico Disciplinari corrispondenti (SSD).

#### **4.3.b. Adattamenti per la prova orale per chi ha disabilità o DSA**

Se hai una disabilità o un disturbo specifico dell'apprendimento (DSA) e vuoi avvalerti di adattamenti per la prova di ammissione, devi farne richiesta entro il termine di scadenza di iscrizione all'intake, utilizzando il modulo scaricabile su Studenti Online ([www.studenti.unibo.it](http://www.studenti.unibo.it)).

Gli adattamenti possono consistere in:

- ▶ tempi aggiuntivi: del 30% per candidati con DSA, altri disturbi evolutivi specifici e patologie; del 50% per candidati con invalidità civile e/o handicap ai sensi della L.104.
- ▶ possibilità di utilizzare ausili quali ad esempio strumenti per la lettura dei testi, calcolatrice non scientifica, ecc. o altri accorgimenti da valutare in base al caso specifico e alla certificazione. L'elenco dei possibili adattamenti è presente sul modulo di richiesta adattamenti.

Qualora, per esigenze organizzative e/o disposizioni cogenti, non sia possibile garantire l'adattamento richiesto sarà definita una misura alternativa di uguale valore compensativo.

La procedura per fare richiesta di adattamenti è la seguente:

- ▶ accedere a Studenti online ([www.studenti.unibo.it](http://www.studenti.unibo.it)) nella sezione di dettaglio delle “Richieste in corso” della pagina principale;
- ▶ scaricare il “Modulo richiesta adattamenti” e compilarlo;
- ▶ caricare, nella sezione dedicata, il “Modulo richiesta adattamenti” compilato (in formato pdf);
- ▶ caricare, nella sezione dedicata, anche la documentazione specialistica necessaria di seguito indicata.

 **Attenzione!**

Prima di chiudere l'iscrizione alla prova, verifica di aver caricato il modulo di richiesta adattamenti e la documentazione sanitaria.

Gli adattamenti possono essere richiesti solo se in possesso dei seguenti **documenti**:

- ▶ **Diagnosi di Disturbi Specifici dell'Apprendimento (DSA), in base alla L. 170/2010**, redatta dal Servizio Sanitario Nazionale, da un Centro privato accreditato dalla propria Regione o da uno specialista privato accompagnata da un documento di conformità rilasciato dal Servizio Sanitario Nazionale. La documentazione deve essere non più vecchia di tre anni o redatta dopo il compimento del 18° anno di età.

In considerazione della situazione emergenziale che ha comportato una riduzione delle attività degli ambulatori del SSN, per le richieste di adattamenti per i test d'ammissione saranno ammesse le diagnosi di DSA di cui alla legge n. 170/2010, anche se rilasciate da più di tre anni. Il Servizio si riserva di richiedere dopo l'immatricolazione la diagnosi aggiornata o almeno una prova scritta che attesti di essere in attesa di rinnovo. Per ulteriori dettagli rinviamo alla pagina del sito: <https://site.unibo.it/studenti-con-disabilita-e-dsa/it/per-studenti/certificazioni-richieste>.

- ▶ Documentazione **specialistica rilasciata dal SSN**, che attesti un altro tipo di disturbo evolutivo specifico che incida sull'apprendimento.
- ▶ **Certificazione in base alla L. 104/1992.**
- ▶ **Certificazione di invalidità civile.**

- ▶ **Documentazione medica specialistica** attestante la presenza di condizioni di salute (fisica e/o psichica) che possano comportare un'**inabilità**, anche temporanea, allo studio e allo svolgimento della prova.

La documentazione deve essere chiara e completa di tutte le informazioni utili a capire le necessità specifiche di ogni studente/studentessa.

La documentazione viene esaminata dal Servizio per gli Studenti con Disabilità e con DSA per la valutazione della coerenza delle richieste degli adattamenti con la documentazione presentata.

**L'esito della verifica sarà comunicato dall'ufficio tramite una e-mail inviata all'indirizzo posta istituzionale nome.cognome@studio.unibo.it;** si raccomanda di controllare periodicamente tale casella di posta elettronica. In caso di documentazione incompleta o poco leggibile potrà essere richiesta, sempre mediante e-mail, un'integrazione da presentarsi entro il termine fissato nella comunicazione.

Se non presenti la richiesta nei termini indicati o non invii eventuali documenti integrativi richiesti entro i termini indicati dal Servizio per gli Studenti con Disabilità e con DSA, non sarà possibile accordarti gli adattamenti richiesti.



Le **persone con disabilità o con DSA residenti in paesi esteri**, se intendono usufruire di adattamenti, devono presentare la certificazione legalizzata che attesta lo stato di disabilità o di

DSA, rilasciata nel paese di residenza, accompagnata da una traduzione ufficiale esclusivamente in lingua italiana o in lingua inglese.

Le certificazioni sono esaminate dalle strutture competenti per accertare che la documentazione attesti una condizione di disabilità o di disturbo specifico dell'apprendimento riconosciuta dalla normativa italiana.

Per chiarimenti sulla procedura di richiesta adattamenti è possibile rivolgersi al **Servizio per gli Studenti con Disabilità e con DSA**, scrivendo all'indirizzo [ases.adattamentiammissione@unibo.it](mailto:ases.adattamentiammissione@unibo.it).

#### 4.3.c. Cosa succede se la preparazione personale non soddisfa i criteri di adeguatezza

Se l'esito del colloquio sarà negativo, la tua preparazione non sarà ritenuta idonea e non potrai immatricolarti al Corso.

Sarà comunque possibile partecipare agli intake successivi (v. Sezione 2).

## 5. COME CANDIDARSI

Nel periodo previsto per ogni intake (vedi Calendario delle procedure – Sezione 2) puoi candidarti seguendo i passaggi sotto indicati.

### 1. Collegati a Studenti Online ([www.studenti.unibo.it](http://www.studenti.unibo.it))

Se accedi per la prima volta, scegli **“Registrati”** ed entra con SPID o CIE. Il sistema recupererà automaticamente i tuoi dati anagrafici e al termine creerà le tue credenziali di Ateneo (nome.cognome@studio.unibo.it).



Se risiedi all'estero e non hai un documento di identità rilasciato in Italia puoi accedere con le credenziali di Ateneo; per ottenerle vai su Studenti Online ([www.studenti.unibo.it](http://www.studenti.unibo.it)), scegli **“Registrati”** e successivamente **“Registrazione studenti internazionali”**.

2. Accedi a **“Richiesta di ammissione”**, seleziona **“Laurea Magistrale”** scegli la selezione denominata **“Avviso per l'ammissione al corso di laurea magistrale in Biotecnologie Agrarie vegetali- BTA- LM in italiano”**.


### 3. Carica i seguenti documenti in formato PDF:

- Copia fronte e retro di un documento di identità valido

Se hai ottenuto il **titolo di laurea all'Università di Bologna** non devi caricare la documentazione di cui l'Ateneo è già in possesso. Puoi caricare i **documenti facoltativi** riportati più sotto.


#### ▶ **Documenti obbligatori (solo per chi ha conseguito il titolo in un Ateneo diverso dall'Università di Bologna):**

- ▶ copia fronte e retro di un documento di identità valido.

 *Se hai la cittadinanza di un paese estero e il tuo documento di identità non ha la traduzione in inglese: copia del passaporto;*

- ▶ *se il titolo di accesso è conseguito in Italia: autocertificazione del titolo accademico di primo livello con elenco degli esami sostenuti.*

*Se non hai ancora conseguito il titolo carica l'elenco degli esami sostenuti;*

- ▶  *se il titolo di accesso è conseguito all'estero: copia del titolo di studio ottenuto all'estero, tradotto in italiano o in inglese, che consenta l'accesso nel Paese di conseguimento a Corsi di Laurea Magistrale (secondo ciclo), corredato da transcript of records e Diploma Supplement ove disponibile. Se non hai ancora conseguito il titolo carica l'elenco degli esami sostenuti (transcript of records).*


#### ▶ **Documenti facoltativi**

- Copia del permesso di soggiorno se già in possesso.
- Modulo per la richiesta di adattamenti per persone con disabilità. Le informazioni si trovano alla pagina [Adattamenti per le prove di accesso — Servizio per gli Studenti con Disabilità e con DSA](#).

**La commissione valuterà solo i documenti che saranno caricati nell'applicativo Studenti Online ([www.studenti.unibo.it](http://www.studenti.unibo.it)):** il mancato o parziale caricamento dei documenti obbligatori entro la scadenza per l'iscrizione alla selezione comporta l'esclusione dalla procedura.

I documenti non vanno inviati per posta o via mail agli uffici amministrativi.

In caso di false dichiarazioni, oltre a incorrere nelle pene stabilite dall'art. 496 del codice penale, decadrà automaticamente dal diritto all'immatricolazione e dai benefici eventualmente ottenuti, senza diritto ad alcun rimborso delle somme pagate.

 **Se hai la cittadinanza di un Paese non-UE e sei residente all'estero,** in ottemperanza alle procedure definite dal Ministero dell'Università e della Ricerca con apposita Circolare



“Procedure per l'ingresso, il soggiorno, l'immatricolazione degli studenti internazionali e il relativo riconoscimento dei titoli, per i corsi della formazione superiore in Italia” per l’A.A. 2025/2026 pubblicata sul sito <https://www.university.it/studenti-stranieri>, oltre a seguire i passaggi previsti per l’ammissione al corso di studio, dovrai:

- ▶ **preiscriverti su University** e richiedere il **visto di ingresso** per motivi di studio;
- ▶ soddisfare il **requisito di conoscenza della lingua italiana** entro il 20/11/2025. Verifica come fare a questo link [www.unibo.it/Requisitoitaliano](http://www.unibo.it/Requisitoitaliano).

## 6. VERIFICA DELLE CANDIDATURE E RESTITUZIONE DEGLI ESITI

### 6.1 Commissione valutatrice

Una commissione verificherà i requisiti e l’adeguatezza della personale preparazione dei candidati.

La commissione nominata dal Consiglio del Corso di Studi è composta da: Silvio Salvi (Presidente); Cristian Forestan (Componente); Stefano Tartarini (Segretario).

Sono inoltre membri supplenti tutte le docenti e i docenti titolari di insegnamenti del corso di laurea magistrale.

### 6.2 Esiti delle verifiche

L’esito della tua candidatura sarà comunicato su Studenti Online ([www.studenti.unibo.it](http://www.studenti.unibo.it)) e alla tua mail istituzionale (nome.cognome@studio.unibo.it), a partire dalla data indicata, per ogni intake nel Calendario delle procedure (Sezione 2).

L’esito che troverai sarà:

- ▶ **“domanda verificata”**: in questo caso puoi già immatricolarti al corso;
- ▶ **“richiesta completata”**: in questo caso devi sostenere la prova orale secondo le modalità indicate alla sezione 4.4.;
- ▶ **“non ammesso alla selezione”**: in questo caso non puoi immatricolarti al corso, ma puoi partecipare agli eventuali intake successivi

## 7. IMMATRICOLAZIONE, PASSAGGIO DI CORSO, TRASFERIMENTO

### 7.1 Immatricolazione

Se ricevi conferma di ammissione, puoi immatricolarti a partire dalla data indicata nel Calendario delle procedure (Sezione 2), seguendo i passaggi sotto indicati.

1. **Collegati a Studenti Online** ([www.studenti.unibo.it](http://www.studenti.unibo.it)) utilizzando le credenziali SPID o CIE oppure inserendo username e password, ottenuti con la procedura di iscrizione alla selezione.
2. **Scegli “Immatricolazioni”**, seleziona **“Laurea Magistrale”**, di seguito il corso di studio **“Biotecnologie agrarie e vegetali- BTA- LM in italiano”**, e inserisci i dati richiesti dalla procedura, allegando un file .jpg con la fotografia del viso in formato tessera.  
In caso di false dichiarazioni, oltre a incorrere nelle pene stabilite dall’art. 496 del codice penale, decadrà automaticamente dal diritto all’immatricolazione e dai benefici eventualmente ottenuti, senza diritto ad alcun rimborso delle somme pagate.
3. **Paga la prima rata di iscrizione** attraverso la piattaforma PagoPA, secondo le modalità indicate su Studenti Online ([www.studenti.unibo.it](http://www.studenti.unibo.it)).
4. Dopo aver effettuato il pagamento per l’immatricolazione, verifica, nel dettaglio della pratica di immatricolazione su Studenti Online ([www.studenti.unibo.it](http://www.studenti.unibo.it)), che cosa devi fare per l’**identificazione** e per l’**attivazione della carriera**.

Quando sarai immatricolato potrai accedere al percorso "Sicurezza e Salute sul Lavoro", obbligatorio per tutti gli studenti.

#### 7.1.a. Identificazione e attivazione della carriera universitaria

##### *Identificazione*

- **Se hai presentato la tua candidatura accedendo con SPID o CIE:** dopo aver effettuato il pagamento, la tua identità sarà validata automaticamente.

- **Se hai presentato la tua candidatura accedendo con username e password:** procedi con l'identificazione secondo le modalità che troverai nel dettaglio della pratica di immatricolazione su Studenti Online ([www.studenti.unibo.it](http://www.studenti.unibo.it)).

#### *Attivazione della carriera*


L'attivazione della carriera permette di abilitarti a tutte le attività che svolgerai come studente (ad esempio: presentare il piano di studi, prenotare gli esami, compiere ogni altra procedura relativa alla tua carriera, accedere alla rete Wi-Fi e alle risorse bibliotecarie online e utilizzare l'app MyUnibo).

Dopo l'identificazione, l'attivazione della carriera avverrà automaticamente, salvo che tu non rientri in uno dei casi successivi.

- ▶ **Se non hai ancora conseguito la laurea al momento dell'immatricolazione,** dovrai ottenere il titolo **entro e non oltre il 31 dicembre 2025**. In caso contrario, l'immatricolazione sarà annullata.

Se ti stai laureando all'Università di Bologna il sistema aggiornerà automaticamente la tua posizione una volta ottenuto il titolo.

Se ti stai laureando in un altro ateneo, dopo l'immatricolazione verifica su Studenti Online ([www.studenti.unibo.it](http://www.studenti.unibo.it)) gli ulteriori passaggi da compiere.

- ▶  **Se hai la cittadinanza di un paese non-UE ma possiedi un titolo di equiparazione con titolo di studio conseguito in Italia** per attivare la carriera devi far pervenire alla [Segreteria studenti](#) competente per il corso di studio la copia del permesso di soggiorno valido che consente l'equiparazione.

- ▶ **Se hai un titolo estero,** verifica la [documentazione necessaria](#) per immatricolarti.

La documentazione che hai utilizzato per l'ammissione al corso (es. titolo di studio, transcript...) dovrà essere [tradotta e con verifica dell'autenticità e del valore se previsto](#).

Dovrai caricare i documenti relativi al titolo estero su Studenti Online ([www.studenti.unibo.it](http://www.studenti.unibo.it)) nella sezione "Bandi" scegliendo "Immatricolazione a.a. 25\_26 - caricamento dei documenti degli studenti internazionali e con titolo estero".

Quando sarai arrivato all'Università di Bologna, dovrai prendere un appuntamento con la [Segreteria studenti internazionali di Bologna o di Campus](#) per mostrare la documentazione in originale.

- ▶ ***Se hai una cittadinanza di un paese non-UE ma possiedi un titolo di equiparazione e hai conseguito il titolo di studio all'estero:*** verifica la [documentazione necessaria](#) per immatricolarti.

La documentazione che hai utilizzato per l'ammissione al corso (es. titolo di studio, transcript...) dovrà essere [tradotta e con verifica dell'autenticità e del valore se previsto](#). Dovrai caricare su Studenti Online ([www.studenti.unibo.it](http://www.studenti.unibo.it)), nella sezione "Bandi", selezionando "Immatricolazione a.a. 25\_26 - caricamento dei documenti degli studenti internazionali e con titolo estero", oltre ai documenti del titolo di studio, la copia del permesso di soggiorno che consente l'equiparazione. Inoltre, dovrai prenotare un appuntamento presso la [Segreteria studenti internazionali di Bologna o di Campus](#) per mostrare i documenti in originale. ATTENZIONE: Verifica con molta attenzione, alla pagina [www.unibo.it/StudentiInternazionaliChiSono](http://www.unibo.it/StudentiInternazionaliChiSono), che cosa si intende per "studenti non-UE equiparati" e quali sono le tipologie di permesso di soggiorno che consentono l'equiparazione. La mancanza del titolo di equiparazione non consentirà il completamento dell'immatricolazione nemmeno nel caso di ammissione e pagamento della prima rata.

- ▶ ***Se hai la cittadinanza di un paese non-UE, sei residente all'estero e hai conseguito il titolo di studio all'estero:*** consulta le informazioni di dettaglio su [www.unibo.it//IscrizioneLaureaMagistraleNonUE](http://www.unibo.it//IscrizioneLaureaMagistraleNonUE). Verifica la [documentazione relativa al titolo estero necessaria per immatricolarti](#). La documentazione che hai utilizzato per l'ammissione al corso (es. titolo di studio, transcript...) dovrà essere [tradotta e con verifica dell'autenticità e del valore se previsto](#).

Dovrai caricare su Studenti Online ([www.studenti.unibo.it](http://www.studenti.unibo.it)), nella sezione "Bandi", selezionando "Immatricolazione a.a. 25\_26 - caricamento dei documenti degli studenti internazionali e con titolo estero", oltre ai documenti del titolo di studio, una copia del visto di ingresso per studio. Al tuo arrivo in Italia prenota un appuntamento presso la

[Segreteria studenti internazionali di Bologna o di Campus](#) per mostrare i documenti in originale.

**Attenzione:** se hai un titolo estero, l'ammissione al corso e l'eventuale successiva validazione della preiscrizione con o senza riserva da parte dell'Ateneo non conferiscono alcun diritto al perfezionamento dell'immatricolazione, anche nel caso di ottenimento del visto di ingresso, presenza fisica sul territorio nazionale, idoneità e/o effettiva erogazione di borse di studio o contributi di ogni genere. Ai fini dell'immatricolazione sarà necessario verificare l'effettiva idoneità del titolo estero e l'autenticità della documentazione prodotta. Il controllo formale del titolo di studio verrà fatto dalla [Segreteria studenti internazionali di Bologna o di Campus](#) dopo il pagamento della prima rata di immatricolazione e la presentazione in originale di tutta la documentazione richiesta.

L'attivazione della carriera deve avvenire entro il **26 febbraio 2026**; in caso contrario l'immatricolazione verrà annullata.

Una volta che la tua carriera sarà attiva, ti verrà inviata un'e-mail con un QR code che consente di stampare il badge.

#### **7.1.b. Abbreviazione di carriera (per chi ha carriere universitarie concluse)**

Se vuoi richiedere riconoscimenti di precedenti carriere verifica qui come fare e le scadenze per farlo alla pagina <https://www.unibo.it/it/studiare/iscrizioni-tasse-e-altre-procedure/lauree-e-lauree-magistrali/abbreviazione-di-carriera>.

#### **7.2 Passaggi, trasferimenti e contemporanea iscrizione**

Se devi cambiare il corso di studio all'interno dell'Università di Bologna (Passaggio di Corso) verifica come fare alla pagina <https://www.unibo.it/it/didattica/iscrizioni-trasferimenti-e-laurea/cambiare-corso-di-studio-interno-universita-di-bologna/cambiare-corso-di-studio-interno-universita-di-bologna>.

**Se ti immatricoli e chiedi il trasferimento** da un'altra Università consulta la pagina [Trasferirsi all'Università di Bologna — Università di Bologna \(unibo.it\)](#).

**Se vuoi richiedere la contemporanea iscrizione a due corsi di studio**, come previsto dalla legge n. 33 del 12 aprile 2022, leggi con attenzione le informazioni che trovi alla pagina [Contemporanea iscrizione a corsi diversi — Università di Bologna \(unibo.it\)](#).

Se invece ti immatricoli a un corso e, successivamente, vieni ammesso anche in un altro, ma non vuoi mantenere l'iscrizione a entrambi i corsi, non effettuare la contemporanea iscrizione ma:

- se entrambi i corsi sono dell'Università di Bologna: fai un passaggio di corso;
- se il corso da cui provieni è presso un altro ateneo: effettua un trasferimento.

In alternativa, puoi rinunciare agli studi per il tuo attuale corso e procedere con una nuova immatricolazione (Sezione 4).



### **Attenzione!**

Se hai la **cittadinanza di un paese non-UE, risiedi all'estero e sei titolare di permesso di soggiorno per motivi di studio e rinunci formalmente agli studi** presso questa o altra università, **perdi i requisiti per il soggiorno in Italia con la conseguente revoca del permesso di soggiorno**. In questo caso dovrai ritornare nel Paese d'origine e avviare le procedure di preiscrizione tramite University presso le rappresentanze diplomatiche italiane competenti per territorio (Ambasciate/Consolati), entro i termini fissati annualmente e pubblicati sul sito <https://www.university.it/studenti-stranieri>

## **8. TASSE E BENEFICI**

### **8.1 Tasse universitarie**

Le informazioni sugli **importi delle tasse d'iscrizione** e su **benefici ed esoneri** sono pubblicate ogni anno sul Portale d'Ateneo alla pagina [www.unibo.it/Tasse](http://www.unibo.it/Tasse).

La contribuzione studentesca da pagare per iscriversi a un corso di studi è composta da una parte fissa pari a 157,04 € e una parte variabile calcolata in base alla situazione economica del nucleo familiare (ISEE) fino ad un massimo che varia in base al corso.

La contribuzione è calcolata in misura progressiva in base all'**attestazione ISEE** in corso di validità, solo se questa viene presentata nelle modalità e nei termini contenuti nella pagina [www.unibo.it/Tasse](http://www.unibo.it/Tasse). Se non viene presentata l'attestazione ISEE sarà applicata la contribuzione massima prevista per il corso di studi.

La presentazione dell'ISEE è indipendente dall'iscrizione al corso. L'ordine in cui effettui le due procedure è irrilevante, purché rispetti le scadenze previste da ognuna di esse.

### **Attenzione!**

Studentesse e studenti internazionali con redditi e patrimoni solo all'estero non possono presentare l'ISEE, ma devono fare riferimento alle informazioni che si trovano alla pagina <https://www.unibo.it/it/didattica/iscrizioni-trasferimenti-e-laurea/tasse-e-contributi/ISEE-e-altre-attestazioni-utili-per-le-esenzioni-delle-tasse-universitarie>.

### **Attenzione!**

Presentare la documentazione economica per le esenzioni delle tasse universitarie, seguendo le indicazioni riportate nella pagina [www.unibo.it/Tasse](http://www.unibo.it/Tasse), è molto semplice e conviene farlo anche se non hai ancora deciso se iscriverti a un corso di studi di questo Ateneo. Ricorda che, se non presenti la documentazione entro i termini stabiliti, non potrai avere nessuna agevolazione. Il termine è perentorio e non sono mai ammesse eccezioni.

## **8.2 Benefici di diritto allo studio erogati da ER.GO**

L'**Azienda Regionale per il Diritto agli Studi Superiori – ER.GO** pubblica ogni anno sul suo sito ([www.er-go.it](http://www.er-go.it)) i **bandi** per borse di studio, posti nelle residenze universitarie, ristorazione e altri benefici.

**Le procedure di richiesta di agevolazione ER.GO sono indipendenti da quelle di candidatura e immatricolazione ai corsi.**

### **Attenzione!**

Devi presentare la domanda per ottenere i benefici di ER.GO sul sito dell'Azienda inserendo anche l'ISEE. Presentare la domanda è molto semplice e conviene farlo anche se non hai

ancora deciso se iscriverti a un corso di studi di questo Ateneo. Ricorda che i bandi prevedono una scadenza perentoria per la domanda e non sono mai ammesse eccezioni.

### **8.3 Informazioni importanti per chi ha già una carriera universitaria attiva**

Se hai già una carriera universitaria avviata, prima di effettuare il trasferimento da un altro ateneo o il passaggio di corso, se sei già iscritto a un corso dell'università di Bologna, consulta attentamente i **requisiti di merito per l'accesso ai benefici** indicati nel bando pubblicato su [www.er-go.it](http://www.er-go.it) perché, per effetto del riconoscimento di crediti formativi (CFU) acquisiti nella precedente carriera, **la tua posizione può subire modifiche per quanto riguarda l'accesso ai benefici.**

#### **Attenzione!**

Per tutti i benefici di ER.GO, il numero minimo di CFU richiesto quale requisito di merito è sempre determinato partendo dall'anno di prima immatricolazione all'università (anche se avvenuta presso altro Ateneo, Istituti di Grado Universitario, Corso di studi, anche all'estero), indipendentemente dall'anno di corso a cui vieni ammesso a seguito del riconoscimento dei CFU, e sono considerati validi solo quelli riconosciuti per il corso a cui ti iscrivi.

### **8.4 Benefici di diritto allo studio erogati dall'Ateneo**

Le informazioni sui benefici dell'Ateneo sono reperibili sul Portale d'Ateneo nella sezione [www.unibo.it/AgevolazioniEconomiche](http://www.unibo.it/AgevolazioniEconomiche).

Leggi attentamente, per ogni agevolazione, le indicazioni relative alle modalità e ai termini per presentare le domande. Ricorda che le scadenze sono sempre perentorie e non sono mai ammesse eccezioni.

### **8.5 Benefici specifici previsti da questo corso**

Il corso di studi promuove e valorizza lo svolgimento di attività formative all'estero, con borse di studio erogate annualmente dal Dipartimento di Scienze e Tecnologie Agro-Alimentari.



## 9. A CHI RIVOLGERSI

### *Per domande relative ai requisiti di ammissione:*

Contatta il Coordinatore del Corso di Studi all'indirizzo email [cdl.bta@unibo.it](mailto:cdl.bta@unibo.it)

### *Informazioni sulle procedure di ammissione*

#### **Segreteria Studenti di Scienze Agrarie di Bologna**

E-mail [segagr@unibo.it](mailto:segagr@unibo.it)

Per contattare la Segreteria vedi [www.unibo.it/SegreterieStudenti](http://www.unibo.it/SegreterieStudenti)

### *Informazioni di carattere informatico*

*(ad esempio: credenziali di accesso, inserimento dati, utilizzo/anomalia funzionamento applicazione, difficoltà informatiche, ecc.)*

#### **Help desk Studenti Online**

Telefono +39 051 20 80 301

Email [help.studentionline@unibo.it](mailto:help.studentionline@unibo.it)

**Informazioni sulle immatricolazioni di studenti e studentesse internazionali e con titolo estero**

#### **Segreteria Studenti internazionali, sede di Bologna**

Per contattare la Segreteria consulta la pagina [www.unibo.it/SegreterieStudenti](http://www.unibo.it/SegreterieStudenti)

**Altre informazioni per studenti e studentesse internazionali o con titolo di studio estero**  
*(ad esempio: idoneità dei titoli di studi esteri all'ammissione, preiscrizione, visti e permessi di soggiorno, benefici economici, ecc.)*

#### **International desk (Bologna)**

E-mail [internationaldesk@unibo.it](mailto:internationaldesk@unibo.it)

Per contattare l'International Desk consulta la pagina

[www.unibo.it/ContattiStudentiInternazionali](http://www.unibo.it/ContattiStudentiInternazionali)

### ***Informazioni per candidati e candidate con disabilità o con DSA***

#### **Servizio per gli studenti con disabilità e con DSA**

E-mail [ases.adattamentiammissione@unibo.it](mailto:ases.adattamentiammissione@unibo.it)

Per contattare il servizio consulta il sito <https://site.unibo.it/studenti-con-disabilita-e-dsa/it>

### ***Informazioni su tasse e benefici***

#### **Ufficio Contribuzioni studentesche**

E-mail [ases.contribuzionistudentesche@unibo.it](mailto:ases.contribuzionistudentesche@unibo.it)

Per contattare l'ufficio consulta la pagina [www.unibo.it/Tasse](http://www.unibo.it/Tasse)

### ***Periodi di chiusura degli uffici***

- Festività nazionali ([www.unibo.it/CalendarioAccademico](http://www.unibo.it/CalendarioAccademico));
- Mercoledì 1 gennaio 2025;
- Lunedì 6 gennaio 2025;
- Venerdì 18 aprile;
- Lunedì 21 aprile 2025;
- Venerdì 25 aprile 2025;
- Giovedì 1 maggio 2025;
- Venerdì 2 maggio 2025;
- Lunedì 2 giugno 2025;
- Da lunedì 11 agosto a venerdì 15 agosto 2025;
- Lunedì 8 dicembre 2025;
- Mercoledì 24 dicembre 2025;
- Sabato 4 ottobre 2025

Eventuali ulteriori chiusure straordinarie saranno pubblicate sul Portale d'Ateneo

([www.unibo.it](http://www.unibo.it)).